



Date: 3 août 2001

Du:



Centre de collaboration de l'OMS pour la recherche, la formation et l'éradication en matière de dracunculose

Sujet:

Résumé de la dracunculose #115

A: Destinataires

**Détecter chaque cas (dans les 24 heures), endiguer chaque ver (immédiatement)!****LES PAYS AUTRES QUE LE SOUDAN REDUISENT DE 39% LE NOMBRE DE CAS EN JANVIER-JUIN 2001**

Avec en tête l'Ethiopie (-93%), le Niger (-83%), le Mali (-71%) et le Bénin (-67%), les pays endémiques, exception faite du Soudan, ont diminué le nombre de cas de dracunculose de -39% pendant les six premiers mois de 2001, comparé à la même période en 2000 (figures 1 et 3, tableau 1). Il semble à présent que le Niger a dépassé le Togo et pourrait même devancer la Côte d'Ivoire cette année (figure 2). Si les tendances actuelles se maintiennent, le Bénin, le Mali et la Mauritanie viendront se joindre à l'Ethiopie et à l'Ouganda se trouvant dans le groupe de pays qui notifient moins de 100 cas chacun en 2001. Mais le Bénin, le Mali, la Mauritanie et le Niger ont encore des mois à venir de leurs saisons de transmission pic de 2001. Les comptes rendus préliminaires au Niger (saison pic juin-octobre) pour juillet indiquent que la même cadence de réduction est en train d'être maintenue. Il convient également de noter que l'Ethiopie et l'Ouganda ont enregistré chacun cinq mois consécutifs avec ZERO cas autochtones en décembre-avril et en novembre-mars respectivement. Les faibles taux d'endiguement notés jusqu'à présent cette année dans certains pays (Tableau 1) soulèvent de vives préoccupations et les chiffres relativement élevés de cas et de villages endémiques restant au Nigeria, au Ghana et au Burkina Faso sont des problèmes de taille puisque le programme mondial d'éradication de la dracunculose vise à mettre fin à toute transmission de la maladie, sauf au Soudan, d'ici la fin de 2002.

Figure 1

Nombre de cas de dracunculose notifiés par mois, exception faite du Soudan, 1999-2001\*

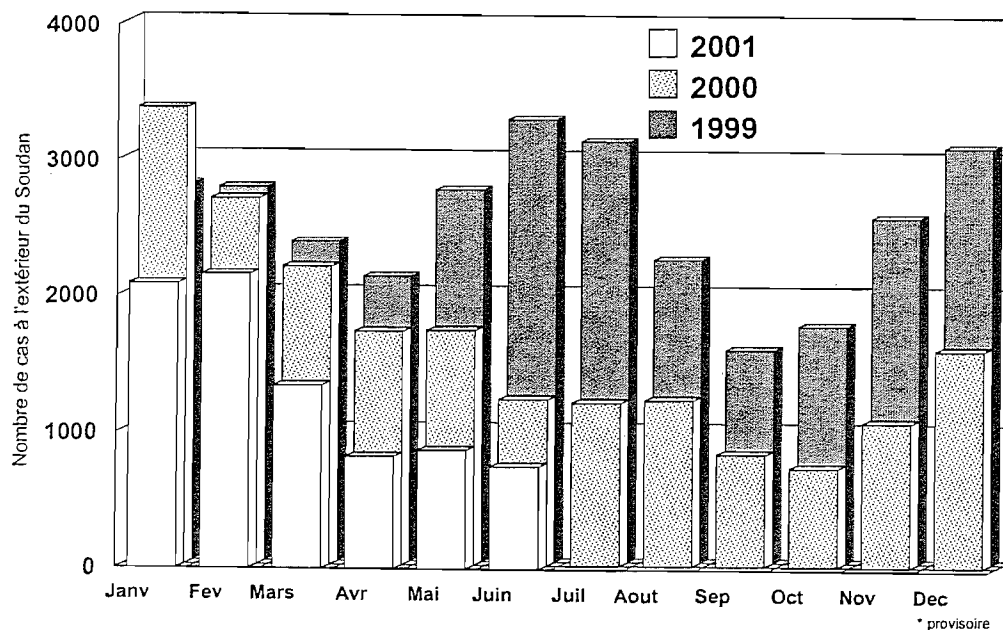


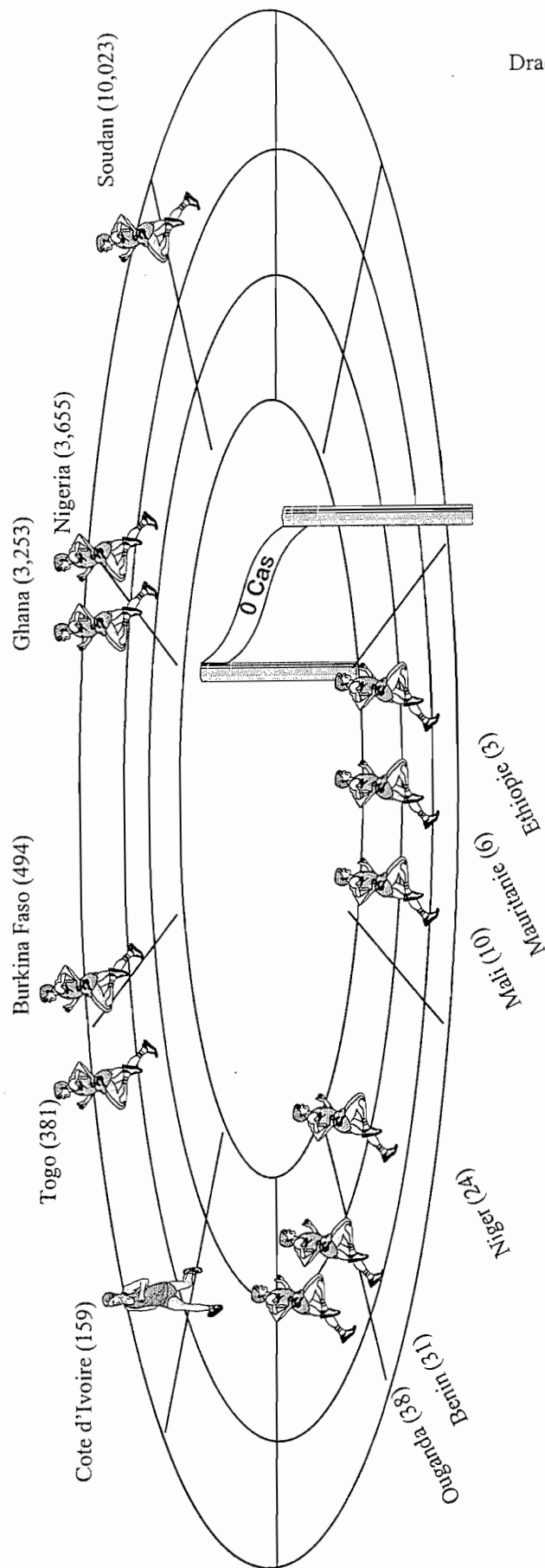
Tableau I  
**NOMBRE DE CAS ENDIGUES ET NOMBRE DE CAS NOTIFIES PAR MOIS, 2001\***  
 (PAYS DISPOSES EN ORDRE DECREISSANT DE CAS EN 2000)

PAYS	Nombre de cas endigués/nombre de cas notifiés												% Endigués	
	janvier	février	mars	avril	mai	juin	juillet	août	septembre	octobre	novembre	décembre		total *
SOUDAN	858 / 2250	1043 / 2002	849 / 1908	895 / 2027	774 / 1836	/	/	/	/	/	/	/	4419 / 10023	44
NIGERIA	675 / 1044	621 / 1031	423 / 730	170 / 267	208 / 248	214 / 317	/	/	/	/	/	/	2311 / 3637	64
GHANA	612 / 845	672 / 919	362 / 474	322 / 440	299 / 377	173 / 198	/	/	/	/	/	/	2440 / 3253	75
BURKINA FASO	18 / 20	25 / 29	35 / 37	38 / 61	113 / 185	122 / 162	/	/	/	/	/	/	351 / 494	71
NIGER	1 / 2	2 / 2	0 / 0	1 / 2	9 / 13	7 / 12	/	/	/	/	/	/	20 / 31	65
TOGO	108 / 119	63 / 91	58 / 66	43 / 48	16 / 20	19 / 37	/	/	/	/	/	/	307 / 381	81
MALI	3 / 6	0 / 0	0 / 0	0 / 0	1 / 2	1 / 2	/	/	/	/	/	/	5 / 10	50
COTE D'IVOIRE	18 / 40	18 / 60	11 / 38	5 / 6	2 / 9	7 / 8	/	/	/	/	/	/	61 / 161	38
BENIN	13 / 17	13 / 13	6 / 6	3 / 3	1 / 1	0 / 0	/	/	/	/	/	/	36 / 40	90
MAURITANIE	1 / 1	0 / 0	0 / 1	0 / 0	0 / 1	3 / 3	/	/	/	/	/	/	4 / 6	67
OUGANDA	0 / 0	0 / 0	0 / 0	3 / 3	6 / 19	15 / 16	/	/	/	/	/	/	24 / 38	63
ETHIOPIE**	0 / 0	0 / 0	0 / 0	1 / 1	2 / 5	6 / 6	/	/	/	/	/	/	9 / 12	75
R.C.A.*	/	/	/	/	/	/	/	/	/	/	/	/	0 / 0	
TOTAL*	2307 / 4344	2457 / 4147	1744 / 3260	1481 / 2858	1431 / 2716	567 / 761	0 / 0	0 / 0	0 / 0	0 / 0	0 / 0	0 / 0	9987 / 18086	55
% Endigués	53	59	53	52	53	75							55	

\* Provisoire  
 \*\* 3/5 des cas en mai et 5/6 en juin étaient importés du Soudan  
 Les cases grisées dénotent les mois où zéro cas autochtone ont été notifiés. Les chiffres indiquent le nombre de cas importés qui ont été notifiés ce mois là.

Figure 2

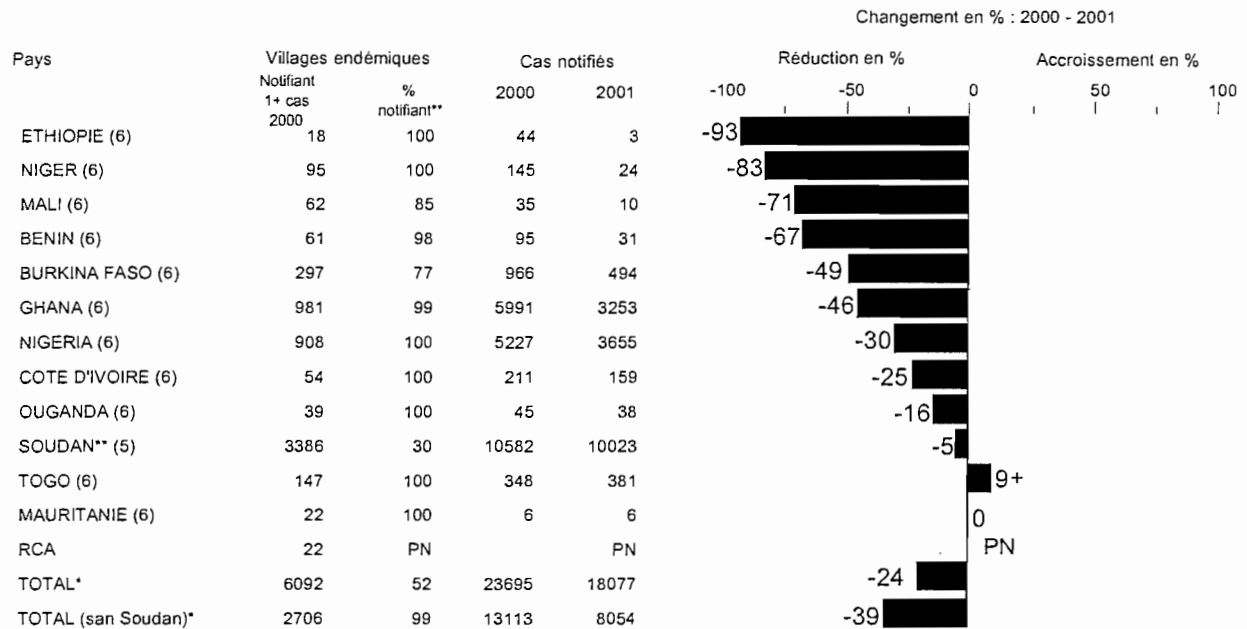
# Course au ver de Guinée Janvier - Juin 2001\*



\* Provisoire, Soudan janvier-mai uniquement

Figure 3

### Pourcentage de villages endémiques notifiant et changement en pourcentage dans le nombre de cas autochtones de dracunculose en 2000 et en 2001\*, par pays



\* Provisoire.

\*\* 2 600 (33%) des 7 898 villages endémiques ne sont pas accessibles au programme  
PN pays avec faible taux de notification ou taux inconnu

#### Publications récentes

WHO, Dracunculiasis, Kenya. Weekly Epidemiological Record. 76 (28) : 214-5, 2001

L'inclusion de l'information dans le Résumé de la dracunculose ne constitue pas une "publication" de cette information.  
En mémoire de BOB KAISER

Pour de plus amples informations sur le Résumé de la dracunculose, prière de contacter Dr. Daniel Colley, Directeur par intérim, WHO Collaborating Center for Research, Training, and Eradication of Dracunculiasis, NCID, Centers for Disease Control and Prevention, F-22, 4770 Buford Highway, NE, Atlanta, GA 30341-3724, USA. Fax (770) 488-4532. Le Résumé de la Dracunculose est également disponible sur le Web à <http://www.cdc.gov/ncidod/dpd/parasites/guineaworm/default.htm>



Les CDC sont le Centre de collaboration de l'OMS pour la recherche, l'information et l'éradication en matière de dracunculose.